



Оформление
зарплатной карты
новому клиенту
в **MOBY**

Шаг 1

Скачайте
мобильное
приложение Moby.



Введите номер телефона

Чтобы войти в приложение

+375 29 111 11 11

Ознакомился с [Публичной офертой](#)
и [Политикой конфиденциальности](#)



Продолжить

Шаг 2

Введите свой номер телефона, ознакомьтесь с Публичной офертой и Политикой конфиденциальности, затем перетяните ползунок вправо и нажмите **«Продолжить»**.


10:00

100%

← Back

SMS-код

SMS-код был отправлен на номер
+375 29 888-99-00



Отправить новый код

1

2

3

4

5

6

Шаг 3

Введите **код из СМС.**

Установите **новый** смарт-код

Используется для входа в приложение



Шаг 4

Установите смарт-код для входа в приложение **и подтвердите его.**

Подтверждение по биометрии

Добавить биометрию для дальнейшего быстрого входа в приложение?



Посмотрите в камеру

Настроить позже

Да

Шаг 5

Настройте при необходимости **Face ID** для входа в приложение.

Шаг 6

Нажмите на кнопку
«Стать клиентом».



Mitsubishi Bank
Самый надежный банк в Японии

- **Кредитование физических лиц**
Самые выгодные условия кредитования физических лиц
- **Кредитование юридических лиц**
Самые выгодные условия кредитования юридических лиц
- **Корпоративное обслуживание**
Самые выгодные условия обслуживания корпоративных клиентов

При завершении регистрации Вам будет предложено оформление бесплатной виртуальной карты

Стать клиентом

Шаг 7

Авторизуйтесь в межбанковской системе идентификации.

Для этого введите или отсканируйте идентификационный номер из паспорта, а также номер телефона. Нажмите **«Войти»**.

Введите идентификационный (личный) номер

1111111A111AA1

Идентификационный (личный) номер в формате 1111111A111AA1, используя числа и латинский алфавит в верхнем регистре (заглавными)

Введите номер телефона

+375XXXXXXXXXX

ВОЙТИ

ОТМЕНИТЬ

Шаг 8

Подтвердите или измените данные в системе. В конце нажмите кнопку **«Подтвердить»**.

Имя

Фамилия

ИНН/ОГРН

Мобильный телефон

См. также: [Справка по заполнению информации о себе](#)

[Справка по заполнению](#)

+375 (29) 123-45-67

Место рождения

[Справка по заполнению](#)

Адрес регистрации

Республика Беларусь, Минск,

ул. Тургенева, д. 100, к. 1, кв. 540

Подтвердить

Шаг 9

Для того, чтобы стать клиентом банка, **оформите бесплатную виртуальную карту**. Ознакомьтесь с документами, перетяните ползунки вправо и нажмите **«Оформить»**.

Прошу открыть счет и подтверждаю, что ознакомлен(-а) и согласен(-а) с [Договором об использовании банковской платежной карточки](#)



Я подтверждаю, что открываю счет для личных целей и не действую в интересах третьих лиц, а также ознакомлен(-а) с [Памяткой «О действиях мошенников»](#)



Оформить

Шаг 10

Вы увидите информационное сообщение, «**Карта в процессе выпуска**». Нажмите «**Продолжить**».



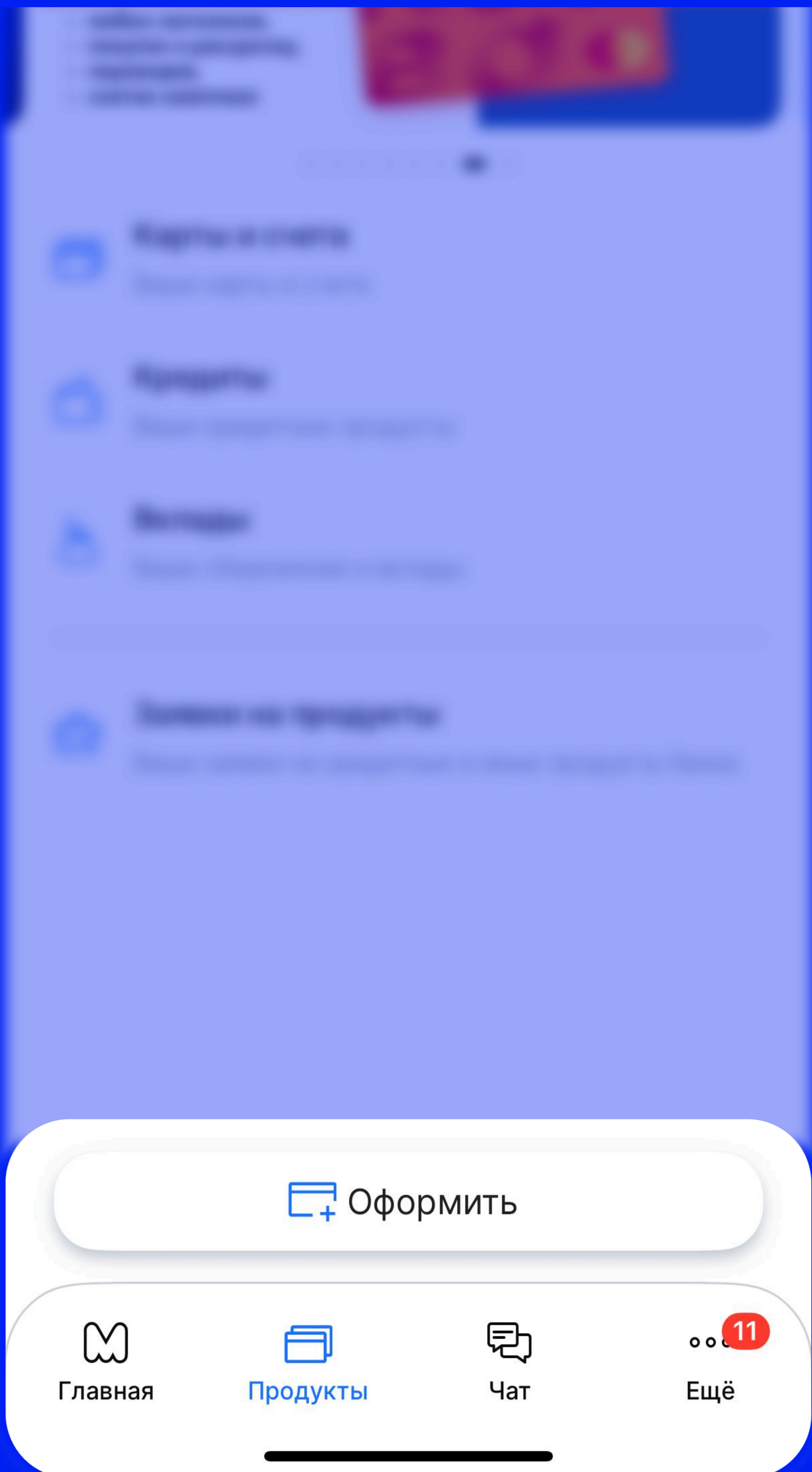
Карта в процессе выпуска

В ближайшее время карта отобразится в приложении. Для продолжения работы необходимо заново выполнить вход в Moby

[Продолжить](#)

Шаг 11

Войдите в раздел «**Продукты**» и **нажмите** кнопку «**Оформить**».



Шаг 12

Выберите «Зарплатную карту».



Зарплатную карту

Быстро и просто

Шаг 13

Введите **наименование работодателя**, подтвердите кнопкой «Далее».

Наименование работодателя

Введите наименование



Далее

 Выберите карту




Пакет Simple

Выгодно и просто




Пакет Gold

Статус и возможности



Пакет Gold

Статус и возможности



Пакет Premium

Доступ к привилегиям

Шаг 14

Выберите подходящий
Пакет или карту.

Шаг 15

Нажмите кнопку «Оформить».



Оформить

Шаг 16

Подтвердите личные данные.
При необходимости **подключите**
услугу **SMS-уведомлений**.

Документ

Паспорт
МС 1234567

Мобильный телефон

Для получения SMS-сообщений от банка, в том числе
3D-Secure

+375 (29) 123-45-67

Услуга SMS-уведомление



[Подробнее](#)

Стоимость услуги в месяц
2,99 BYN

Место рождения

Республика Беларусь, Минск

Адрес регистрации

Республика Беларусь, Минск, ул.
Ленина, д. 123, к. 456

Продолжить



Оформление карты

ПАКЕТ SIMPLE

BYN



Выпуск карты:

Бесплатно

Обслуживание карты:

Бесплатно

Тип карты:

Виртуальная

Прошу открыть счет и подтверждаю, что я ознакомлен(-на) и согласен(-на) с [Договором об использовании банковской платежной карточки](#)



Я подтверждаю, что открываю счет для личных целей и не действую в интересах третьих лиц, а также ознакомлен(-а) с Памяткой [О действиях мошенников](#)























Шаг 17

Дайте согласие на открытие счета, перетянув ползунки вправо и нажмите кнопку «Оформить».



Карты

-   МТкарта USD
320.00 USD
5*1111 · 02/31 
-   Пакет Simple
0.00 BYN
5*1111 · 02/29 
-   Халва + 3П
0.00 BYN
1.73 балл
5*1111 · 01/28 
-   МТкарта BYN
1 709.76 BYN
5*1111 · 02/31 
-   Кактус USD
0.00 USD
5*1111 · 07/28  
-   Кактус BYN
1.29 BYN
8.93 баллов
5*1111 · 01/28  

В течение нескольких минут ваша карта появится в разделе **«Продукты»**.

Для заказа физического пластика необходимо нажать кнопку **«Заказать физический пластик»** в Настройках карты.

Карта будет доставлена почтой в срок **до 5 рабочих дней**.